

TEHNIKA

| IT-lahendused | seadmed | nõuanded |



Äp TSITAAT

Tulevik on väga tugevasti seotud sellega, mis toimub kosmoses.

Ene Ergma, riigikogu esimees, Eesti kosmosepoliitika töörühma juht, ETV 18.09.2007

Hoolitse arvuti eest stiilselt

Firmalt AM Denmark Eestis müügile tulnud stiilse välimusega arvutihügieenitarvete perekonnast silmapaistvaim on klaviatuuripuhastuskomplekt.

Mulle anti proovida nii vahendeid lameekraani puhastamiseks kui ka klaviatuuri eest hoolitsemiseks. Esimese pilgu järel, kui mulle tooteid tutvustati, mõtlesin, et esitejal on midagi sassi läinud ning pooled tooted on ta kogemata hommikul hoopis koduste tualettvee- ja lõhnaõlipudelitega sassi ajanud.

Paraku nii siiski ei olnud. Sellist disaini lihtsalt ei oskaks oodata igavalt tarbeesemelt, nagu lameekraani või sülearvuti klaviatuuri puhastusvahend on.

Pean tunnistama, et kui monitoripuhastuslahend või klaviatuuri puhastamisel olulisi vatitikke ma pärast kasutamist peidan, siis neid vahendeid võib täiesti laual käepärast hoida.

Kodus uuriti siiski, kas ma olen nii edevaks läinud, et lõhnastan ennast ka kodukontoris töötades. Järjekordne tunnistus, et sedasorti toodete ilus väljanägemine on ootamatu, kuid lisan, et meeldiv üllatus.

Muidugi ei ole puhastusvahendi puhul ilu tegelikult kuigi oluline, kuid ka puhastusomadustelt ja funktsionaalsuselt suutsid need tooted meeldivalt üllatada.

Kõige rohkem vaimustusin klaviatuuripuhastusvahendist, mille metallist korpuse sisse on paigutatud puhastusvedeliku pihusti ja sakkidega švamm. Sakid on sellise kujuga, et need mahuvad täpselt tavalise klaviatuuri klahvide vahele ning ulatavad puhastama klahvi külgi. Väga leidlik on, et vammid keerates saab sellest suure klaviatuuri puhastusvahendist teha sülearvuti nuppudele sobiva.



▶ Enn Heinsoo, toimetaja

Tõepoolest, ei mittevoolav lameekraani puhastusgeel ega ka teised ekraanipuhastusvahendid ei jäta triipe ning võtavad ka ilma alkoholi sisaldamata kuvamisemelt lahti kogu mustuse mõne käeviipega, kuid see pole nii üllatav kui klaviatuuripuhastusvahendi efektiivsus.

Kõikide nende toodete puhul on ka soovitatavad liigutused, millega puhastamine võimalikult efektiivne on, need võtted saab kättele mõne minutiga. Mõtlemata ja kulmu kortsutama panevat oli siiski ka. Näiteks läks mul pikk ja peenike lameekraani puhastusvedeliku pudel katki lihtsalt poole meetri kõrguselt maha kukkumise peale.


Samuti olid kõige kenamate toodete puhastusvahendid üsna haprad. Idee poolest peab olema võimalik neid anumast eraldada, kuid seda proovides kippusid nad katki minema.

Siiski, neid vahendeid katsetades oli mul tunne, nagu elaks ma Cillit Bangi reklaamis või telepoe saates: kõik töötas, nagu reklaamitud – klaviatuuri sai puhtaks paari minutiga, samas kui vatitikudega tuleb pool tundi jännata.




EazyCare lameekraanile

▶ hea väljanägemine tähendab määrduvat pudelit
▶ ekraani puhastamiseks on Alu Oneclean mugavam, kuid ka EazyCare'iga saab töö tehtud




Alu Oneclean igale ekraanile

▶ sobib ka näiteks CDde puhastamiseks
▶ ettevaatlik tuleb olla metallist korpusega, millega võib kogemata ekraani kriipida




EazyCare klaviatuurile

▶ mõeldud klaviatuuri jaoks, kuid sobib ka hiire, telefoni vmt puhastamiseks
▶ ekraani jaoks ei tohi kasutada, kuna sisaldab alkoholi, kuid alkohol võimaldab seda kasutada desinfitandina



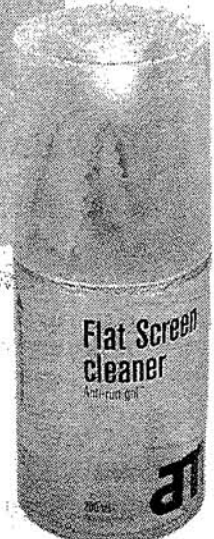
Ekraanigeel ja mikrofiiberrätik

▶ üks parema hinna ja kvaliteedi suhtega tooteid
▶ geel ei voola ekraani alumise ääre sisse



Vision Flat Screen lameekraanile

▶ sobib ka CDde ja muu taolise puhastamiseks
▶ kohati mugavam käsitada kui suuremaid vendi



Alu Oneclean klaviatuurile

▶ töötab hästi, kuid õige töövõtte käppa saamisega läheb natukene aega
▶ metalliga võib nühi-kedes kogemata midagi ära kriipida

Äp VÕRDLUS

Disainitooted on konkurentidest kallimad

▶ võrdlus konkurentidega, hinnad kroonides

▶ AMi tootesari

Screen Cleaner, mittevoolav lameekraani puhastusgeel	98
OneClean, Alu, klaviatuuripuhastusvahend	159
OneClean, Alu, ekraanipuhastusvahend	159
ClearVision, lameekraani puhastusvahend	128
EazyCare, lameekraani puhastusvahend	243
EazyCare, klaviatuuripuhastusvahend	243

▶ Tüüpilised müügil olevad puhastusvahendid

Aidata ekraanipuhastuslapid	66
Dataline'i pihustiga ekraanipuhastusvahend	95
3M ekraani ja klaviatuuri puhastaja	166
Fellowesi antistaatiline vahetpuhastaja	106

Allikad: Maemar, kontoritarbed.ee, shop.zebra.ee

Äp TASUB TEADA

Kineskoopmonitor on tugevam kui LCD-ekraan

Tavalised kineskooptelerid ja ekraaniklaasiga monitorid:

▶ mitte väga tundlikud pinnad
▶ võib puhastada alkoholiga
▶ võib puhastada puuvillase lapiga

LCD- ja plasmateelerid, sülearvutid ja lameekraanid:

▶ äärmiselt tundlikud pinnad
▶ vältida alkoholi sisaldavaid puhastusvahendeid
▶ vältida karedaid kiude sisal-

davaid puhastuslappe, nagu puuvillalapid

▶ vältida vedelaid puhastusvahendeid, mis võivad elektroonikasse imbuda ja nõnda kahjustusi tekitada

▶ vale lapi kasutamine (nt tavaline majapidamislap) võib pinda tõsiselt kriimustada ka ainult paari puhastuskorraga

Allikas: AM Denmark



▶ Et määrduvad klaviatuuri numbrilaua osa näeks välja nagu uus, kulus mul alla minuti.

Fotod: Velko Tõkman, Andres Haabu

Äp PANE TÄHELE

▶ Kui puhastate klaviatuuri, monitori vmt, siis eemaldage see vooluvõrgust.

▶ Kui kasutate vedelikku mõne elektroonikaseadme puhastamiseks, kallake võimalusel vedelik eelnevalt lapile.

▶ Ärge kasutage elektroonika puhastamiseks aineid, mis pole selleks mõeldud.

▶ Kui teie monitoril on näiteks spetsiaalne läikevastane kaitse vmt, lugege manuaalist, millist vahendit kasutada.

Äp NUMBER

500

▶ mikroobi leidub uuringute kohaselt ühel keskmise arvutiklaviatuuri pinna ruutsentimeetril – tualeti prilli-laua samal pinnal on neid vaid 8.

Äp LOE VEEBIST

▶ www.maemar.ee Maaletooja koduleht, kust leiab infot ka toodete kohta